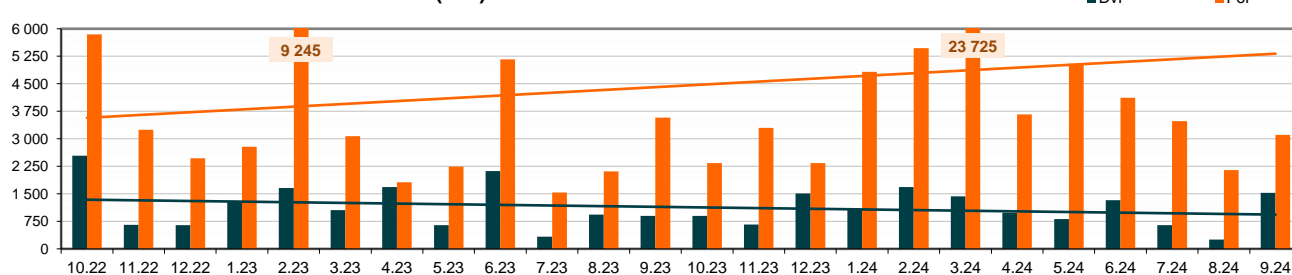
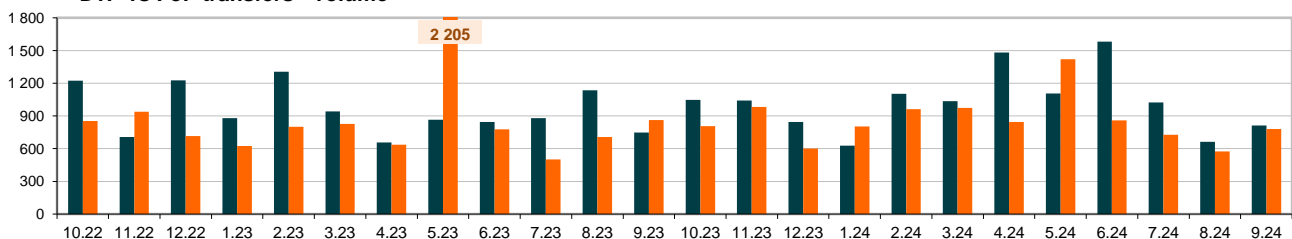


MESAČNÁ ŠTATISTIKA - SEPTEMBER 2024
MONTHLY STATISTICS - SEPTEMBER 2024
Objem a počet prevodov spolu - 2024 / Value and number of transfers total in 2024

	PREVODY DVP - Trhová cena DVP transfers - Market value		PREVODY FOP - Menovitá hodnota FOP transfers - Nominal value		PREVODY SPOLU Transfers Total	
	OBJEM V EUR Value in EUR	POČET No. of transfers	OBJEM V EUR Value in EUR	POČET No. of transfers	OBJEM V EUR Value in EUR	POČET No. of transfers
	01.2024	1 079 217 981	628	4 828 879 388	805	5 908 097 369
02.2024	1 688 004 484	1 102	5 470 847 177	962	7 158 851 661	2 064
03.2024	1 433 929 941	1 035	23 725 535 910	974	25 159 465 851	2 009
04.2024	981 969 379	1 481	3 667 609 497	845	4 649 578 876	2 326
05.2024	810 980 730	1 107	5 039 750 582	1 420	5 850 731 311	2 527
06.2024	1 327 588 678	1 582	4 115 084 312	858	5 442 672 990	2 440
07.2024	644 197 539	1 024	3 484 166 607	728	4 128 364 146	1 752
08.2024	249 436 161	663	2 149 816 796	574	2 399 252 958	1 237
09.2024	1 526 667 572	812	3 104 664 816	781	4 631 332 388	1 593
10.2024					0	0
11.2024					0	0
12.2024					0	0
TOTAL	9 741 992 464	9 434	55 586 355 086	7 947	65 328 347 550	17 381

DvP vs FoP transfers - value in EUR (mil.)

DvP vs FoP transfers - volume

Objem zaknihovaných CP v menovitej hodnote - september 2024

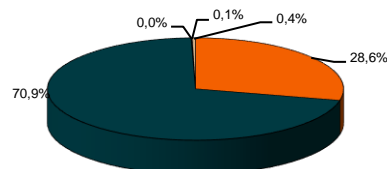
Nominal value of book-entry securities - September 2024

	OBJEM V EUR Value in EUR	Počet emisií No. of issues
Objem spolu / Total Value	129 245 984 904	2 967
Akcie / Shares	36 995 526 061	2 117
<i>z toho: nekonvertované akcie / out of that: non-converted shares*</i>	706 469 673	195
Dlhopisy / Bonds	91 650 466 752	604
Podielové listy / Units	50 374 864	17
DPL / Co-operative units	67 617 675	160
Iné / Others	481 999 552	69

*emisie v menovitej hodnote v SKK prepočítané pre informáciu konverzným kurzom / issues in SKK converted to EUR for information purpose at a conversion rate [30,126]

Objem vydaných cenných papierov - september 2024 / Value of issued securities - September 2024

Akcie / Shares	28,62% %	
Dlhopisy / Bonds	70,91% %	
Podielové listy / Units	0,04% %	
DPL / Co-operative units	0,05% %	
Iné / Others	0,37% %	



Nové vydané emisie zaknihovaných CP - menovitá hodnota - september 2024

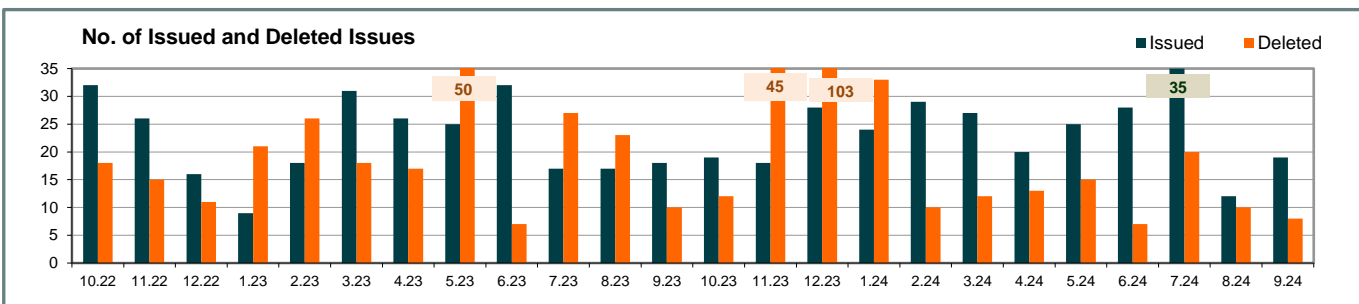
Newly issued issues of book-entry securities - Nominal value - September 2024

	OBJEM V EUR Value in EUR	Počet emisií No. of issues
Objem spolu / Total Value	66 942 742	19
Akcie / Shares	39 111	8
Dlhopisy / Bonds	60 435 409	7
Podielové listy / Units	0	0
DPL / Co-operative units	711 826	1
Iné / Others	5 756 396	3

Zrušené emisie zaknihovaných CP vrátane emisií, pri ktorých došlo ku zmene podoby na listinné - menovitá hodnota - september 2024

Cancelled issues of book-entry securities including issues with change of form to paper securities - Nominal value - September 2024

	OBJEM V EUR Value in EUR	Počet emisií No. of issues
Objem spolu / Total Value	3 678 470 440	8
Akcie / Shares	3 470 440	3
Dlhopisy / Bonds	3 675 000 000	5
Podielové listy / Units	0	0
DPL / Co-operative units	0	0
Iné / Others	0	0



Emisie vymazané z registra emitenta - iniciované na základe údajov z elektronického obchodného registra - rok 2024

Issues deletion from the issuer's registry initiated on the basis of data from electronic companies register - year 2024

Počet emisií / Number of issues	1. Q	2. Q	3. Q	4. Q
	12	4	2	-