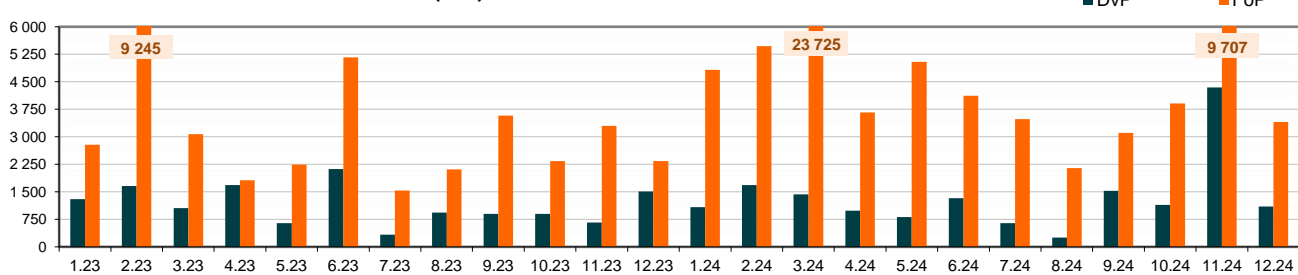
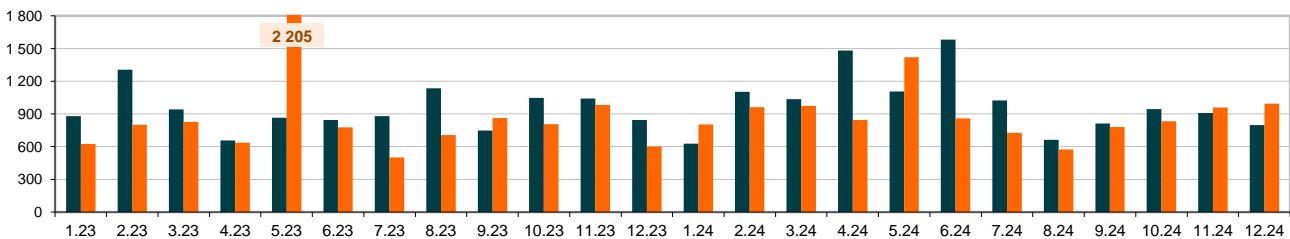


**MESAČNÁ ŠTATISTIKA - DECEMBER 2024**
**MONTHLY STATISTICS - DECEMBER 2024**
**Objem a počet prevodov spolu - 2024 / Value and number of transfers total in 2024**

	PREVODY DVP - Trhová cena DVP transfers - Market value		PREVODY FOP - Menovitá hodnota FOP transfers - Nominal value		PREVODY SPOLU Transfers Total	
	OBJEM V EUR Value in EUR	POČET No. of transfers	OBJEM V EUR Value in EUR	POČET No. of transfers	OBJEM V EUR Value in EUR	POČET No. of transfers
	01.2024	1 079 217 981	628	4 828 879 388	805	5 908 097 369
02.2024	1 688 004 484	1 102	5 470 847 177	962	7 158 851 661	2 064
03.2024	1 433 929 941	1 035	23 725 535 910	974	25 159 465 851	2 009
04.2024	981 969 379	1 481	3 667 609 497	845	4 649 578 876	2 326
05.2024	810 980 730	1 107	5 039 750 582	1 420	5 850 731 311	2 527
06.2024	1 327 588 678	1 582	4 115 084 312	858	5 442 672 990	2 440
07.2024	644 197 539	1 024	3 484 166 607	728	4 128 364 146	1 752
08.2024	249 436 161	663	2 149 816 796	574	2 399 252 958	1 237
09.2024	1 526 667 572	812	3 104 664 816	781	4 631 332 388	1 593
10.2024	1 144 054 365	944	3 909 558 283	832	5 053 612 647	1 776
11.2024	4 345 343 350	910	9 707 681 530	958	14 053 024 881	1 868
12.2024	1 099 971 477	798	3 401 135 204	993	4 501 106 680	1 791
<b>TOTAL</b>	<b>16 331 361 656</b>	<b>12 086</b>	<b>72 604 730 103</b>	<b>10 730</b>	<b>88 936 091 759</b>	<b>22 816</b>

**DvP vs FoP transfers - value in EUR (mil.)**

**DvP vs FoP transfers - volume**

**Objem zaknihovaných CP v menovitej hodnote - December 2024**

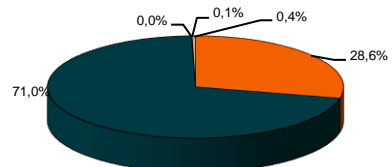
Nominal value of book-entry securities - December 2024

	OBJEM V EUR Value in EUR	Počet emisií No. of issues
<b>Objem spolu / Total Value</b>	<b>129 553 987 850</b>	<b>3 015</b>
Akcie / Shares	37 004 121 189	2 149
<i>z toho: nekonvertované akcie / out of that: non-converted shares*</i>	705 455 433	192
Dlhopisy / Bonds	91 952 187 821	617
Podielové listy / Units	50 374 864	17
DPL / Co-operative units	70 147 884	164
Iné / Others	477 156 092	68

\*emisie v menovitej hodnote v SKK prepočítané pre informáciu konverzným kurzom / issues in SKK converted to EUR for information purpose at a conversion rate [30,126]

**Objem vydaných cenných papierov - december 2024 / Value of issued securities - December 2024**

Akcie / Shares	28,56% %	
Dlhopisy / Bonds	70,98% %	
Podielové listy / Units	0,04% %	
DPL / Co-operative units	0,05% %	
Iné / Others	0,37% %	



## Nové vydané emisie zaknihovaných CP - menovitá hodnota - december 2024

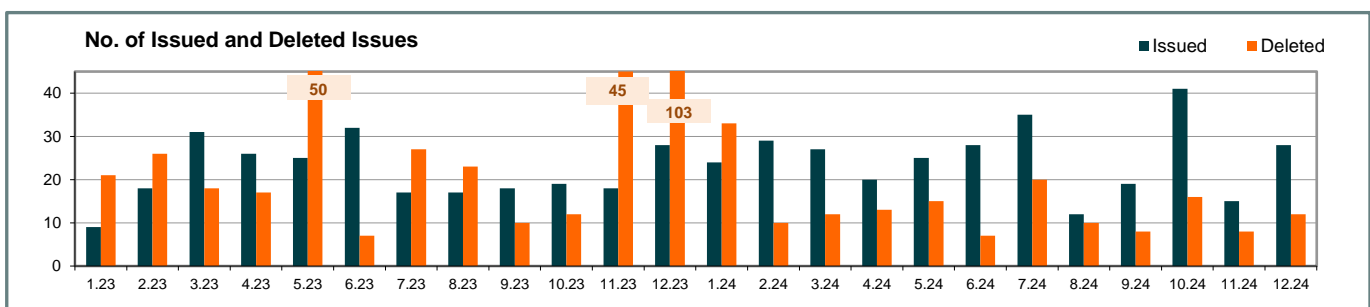
Newly issued issues of book-entry securities - Nominal value - December 2024

	OBJEM V EUR Value in EUR	Počet emisií No. of issues
<b>Objem spolu / Total Value</b>	<b>153 594 623</b>	<b>28</b>
Akcie / Shares	162 703	14
Dlhopisy / Bonds	149 500 000	9
Podielové listy / Units	0	0
DPL / Co-operative units	0	0
Iné / Others	3 931 920	5

## Zrušené emisie zaknihovaných CP vrátane emisií, pri ktorých došlo ku zmene podoby na listinné - menovitá hodnota - december 2024

Cancelled issues of book-entry securities including issues with change of form to paper securities - Nominal value - December 2024

	OBJEM V EUR Value in EUR	Počet emisií No. of issues
<b>Objem spolu / Total Value</b>	<b>3 463 933 049</b>	<b>12</b>
Akcie / Shares	2 683 194	4
Dlhopisy / Bonds	3 460 000 000	6
Podielové listy / Units	0	0
DPL / Co-operative units	1 129 855	1
Iné / Others	120 000	1



## Emisie vymazané z registra emitenta - iniciované na základe údajov z elektronického obchodného registra - rok 2024

Issues deletion from the issuer's registry initiated on the basis of data from electronic companies register - year 2024

Počet emisií / Number of issues	1. Q	2. Q	3. Q	4. Q
	12	4	2	6